

THEMENBLOCK 2: Campus-Management-Systeme:  
Anwendungsbeispiele und Erfahrungen

**myStudy: Das Stundenplanverwaltungssystem  
der FH Koblenz – Nutzung und Ausblick**

# Agenda

- Zur Person
- Zur Hochschule
- myStudy
  - Eckdaten
  - Stundenplan
  - Seminarkarten
  - Statistik
- Erfahrungen und Ausblicke

# Zur Person

- Marcus Fassbender
  - Seit 2002 Mitarbeiter im Rechenzentrum der FH Koblenz, RheinAhrCampus Remagen
  - Anwendungsplanung, -entwicklung und -betreuung webbasierter Dienste an der FH Koblenz
  - Lehrauftrag im Fachbereich Mathematik und Technik für die Lehrveranstaltung Programmieren
  - Erfahrung mit myStudy seit 2003

# Zur Fachhochschule Koblenz

- Drei Standorte
  - Koblenz
  - Remagen
  - Höhr-Grenzhausen
- 6300 Studierende
- 150 Professorinnen und Professoren
- 200 Beschäftigte
- myStudy seit WS 2004/2005 am RheinAhrCampus
- Entwickelt von der Universität Lüneburg (heute Leuphana Universität Lüneburg)

- Onlineportal für das Lehr- und Vorlesungsmanagement
- Einfach und Anwenderfreundlich
- Zwei Benutzergruppen (Lehrende, Studierende)
- Anwendungsmöglichkeiten
  - Erstellen des Vorlesungsplans
  - Sprechstundenverwaltung
  - Anmeldung zur Klausureinsicht
  - Adressverzeichnis
  - Forum
  - Persönliche Einstellungen

# Die Stundenplanansicht

 Studium Service Nutzerdaten Hilfe Forum Logout

Dies ist der Stundenplan von mmusters\_rao.

Alle

	Montag	Dienstag	Mittwoch	Donnerstag	Freitag
<b>08.15-09.45</b>	8999 Testvorlesung zur Anmeldung Musterdozent, B108 Mo. 08.15-09.45 Evaluation SoSe 2009	16108 B 02 Jahresabschluss und Steuerbilanz Wengel, Audimax Di. 08.15-09.45 Evaluation SoSe 2009	16103 B 02 Technik des betrieblichen Rechnungswesens Rasmus, Audimax Mi. 08.15-09.45	16104 B 01 Mathematik/OR Langenbahn, Audimax Do. 08.15-09.45	16113 B 02 Kosten- und Leistungsrechnung Wizemann, Audimax Fr. 08.15-09.45
<b>10.00-11.30</b>	16105 B 03 Grundlagen des Marketing Krahe, Audimax Mo. 10.00-11.30 Evaluation SoSe 2009	16104 B 01 Mathematik/OR Langenbahn, Hornung, Audimax Di. 10.00-11.30	16108 B 02 Jahresabschluss und Steuerbilanz Wengel, Audimax Mi. 10.00-11.30 Evaluation SoSe 2009	16109 A.L 01 Informatik II Sommer, Do. 10.00-11.30	16113 B 02 Kosten- und Leistungsrechnung Wizemann, Audimax Fr. 10.00-11.30

# Eintragen der Veranstaltungen

- Studierende
  - Symbol „Lupe“
  - Veranstaltungssuche
- Lehrende
  - Automatischer Eintrag zum Semesterstart
  - Veranstaltungssuche

# Einpflegen der Veranstaltungen

- Rechenzentrum
  - Abgabe in Papierform
- Fachbereiche
  - Einspielen der Daten in einem definierten Format

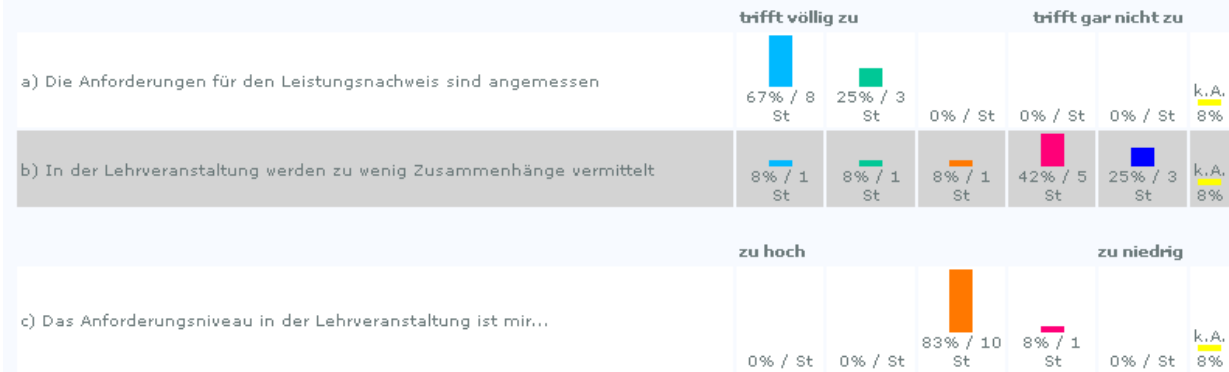


# Die Seminarkarte

Informationen	Seminarplan	Material	Mitteilungen	Blackboard	Anmeldung											
<table border="1"><thead><tr><th>Studiengang</th><th>Studienabschnitt</th><th>Fach</th><th>Bereich/Sem.</th><th>CP</th></tr></thead><tbody><tr><td>Sportmanagement Diplom</td><td></td><td>Testvorlesung zur Anmeldung</td><td>8</td><td></td><td></td></tr></tbody></table>						Studiengang	Studienabschnitt	Fach	Bereich/Sem.	CP	Sportmanagement Diplom		Testvorlesung zur Anmeldung	8		
Studiengang	Studienabschnitt	Fach	Bereich/Sem.	CP												
Sportmanagement Diplom		Testvorlesung zur Anmeldung	8													
<h3>Evaluation</h3> <p>Die Evaluation ist aktiviert. Die Studierenden haben die Möglichkeit das Seminar in myStudy zu evaluieren.</p> <p><a href="#">deaktivieren</a></p> <p><a href="#">Auswertung</a></p> <p><a href="#">Fragenbogen ansehen</a></p> <p>Das Ergebnis der Evaluation wird den Studierenden <b>nicht</b> angezeigt <a href="#">Veröffentlichung aktivieren</a></p>																
<h3>Studierende:</h3> <p>Ihre Veranstaltung wurde von 7 Studierenden in ihren myStudy-Stundenplan eingetragen.</p>																
<h3>Veranstaltungsinformationen:</h3> <p>Raum: <input type="text" value="B108"/> Tag: <input type="text" value="Mo"/></p> <p>Bitte beachten Sie, dass eine Änderung des Raums und der Zeit bzw. des Tages ggf. eine übergeordnete Koordination erfordert.</p> <p><a href="#">speichern</a></p>																
<h3>Literatur:</h3> <p>Handbuch der Java-Programmierung # Gebundene Ausgabe: 1280 Seiten # Verlag: Addison-Wesley München Auflage: 5 Auflage (28. November 2007)</p>																

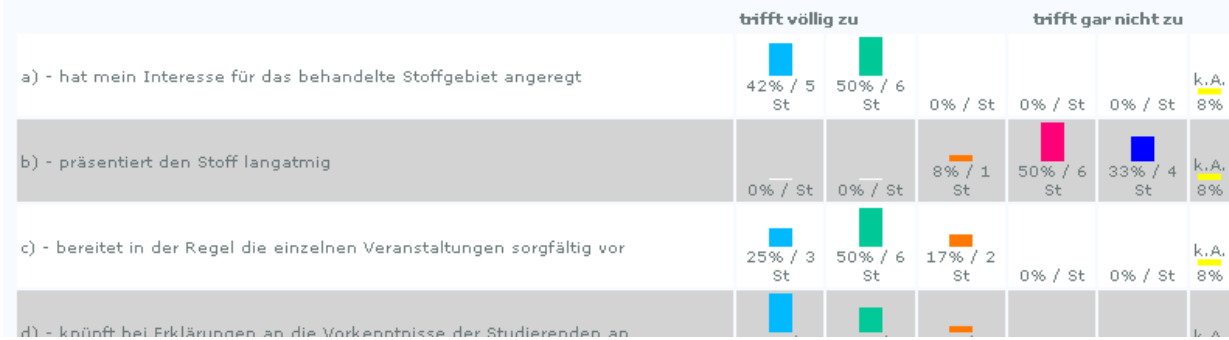
# Evaluation

## 4. Leistungsanforderungen und Vorlesungsinhalte



## 5. Vermittlung der Lerninhalte

Der Dozent/die Dozentin...



# Die Seminarkarte

Informationen Seminarplan Material **Mitteilungen** Blackboard Anmeldung

### Voreinstellungen

Studierende dürfen Material hochladen.

**optional**

Studierende dürfen Material bis zum

Zeit:

hochladen.

**Hinweis:** Sollten Sie hier keine Einträge vornehmen, ist der Materialupload für Studierende OHNE zeitliche Beschränkung möglich.

Passwort für Down- und Upload von Dateien (optional)

### Dozenten-Uploads:

Löschen	schon gespeichert	PW	Datei	Größe	Bemerkungen
<input type="checkbox"/>	<input checked="" type="checkbox"/>	<input type="checkbox"/>	aufgabe-adressbuch1_06-04-08_10.48.pdf	54.85 kB	
<input type="checkbox"/>	<input checked="" type="checkbox"/>	<input type="checkbox"/>	Eclipse_28-03-08_8.03.zip	5875.7 kB	

### Studenten-Uploads erlaubt bis zum: 10.07.2009 12:00

Löschen	schon gespeichert	PW	Datei	Größe	Bemerkungen
Bislang kein Material verfügbar.					

# Die Seminarkarte

Informationen Seminarplan Material **Mitteilungen** Blackboard Anmeldung

Mitteilung:

Betreff:

**Die Mitteilung soll..**

- in myStudy erscheinen. (Verfallsdatum: )
- an die Email-Liste (siehe unten) geschickt werden.
- an die Angemeldeten  (siehe "Anmeldung") geschickt werden.
- an alle von Ihnen in der Spalte Marke (siehe unten) markierten Studierende geschickt werden.

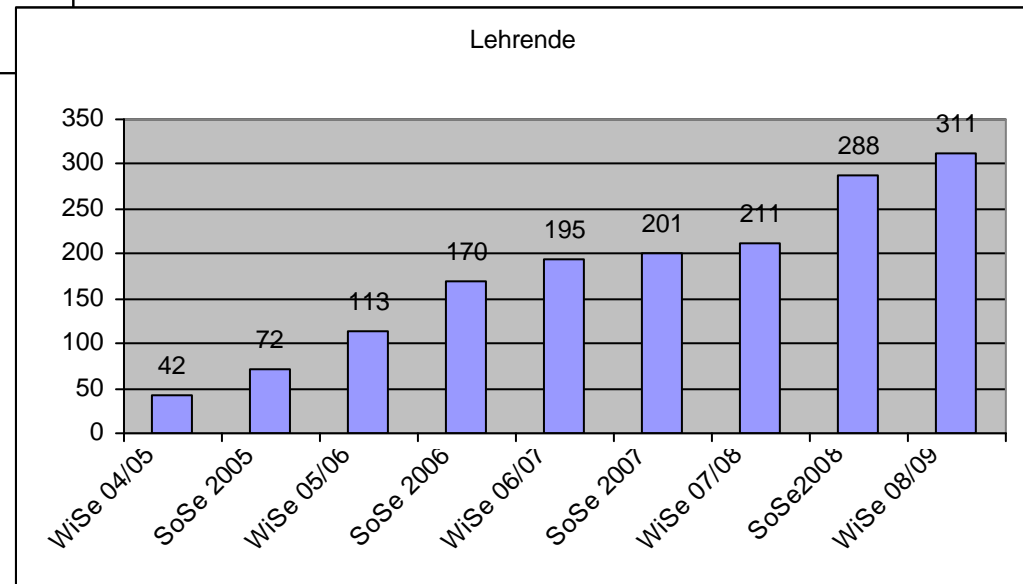
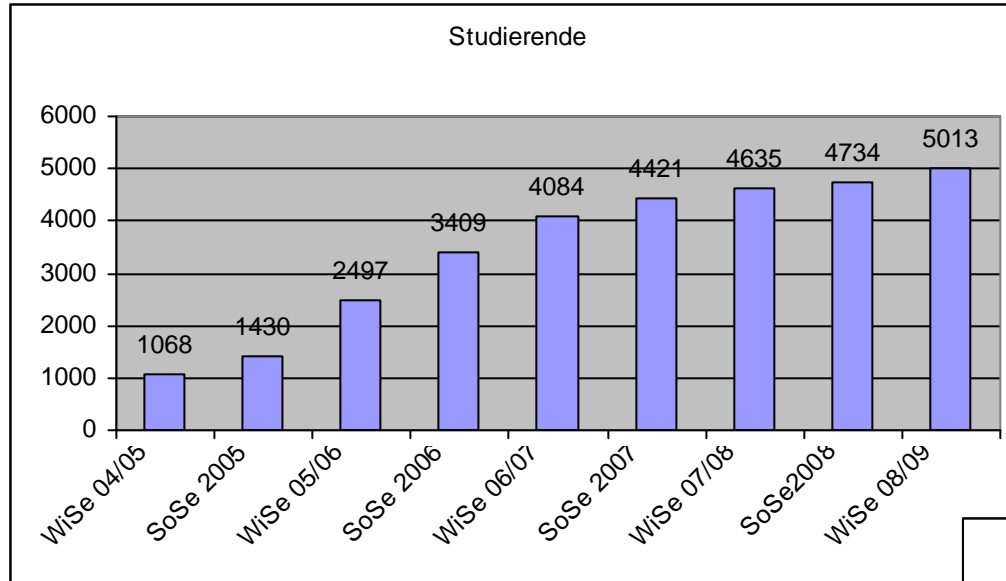
Studierende aus der Mailliste löschen.

Marke	Name	E-Mail Adresse
<input type="checkbox"/>	Mein Musterdozent	musterdozent@rheinahrcampus.de
<input type="checkbox"/>	Muster Musterstudent	mmusters@rheinahrcampus.de

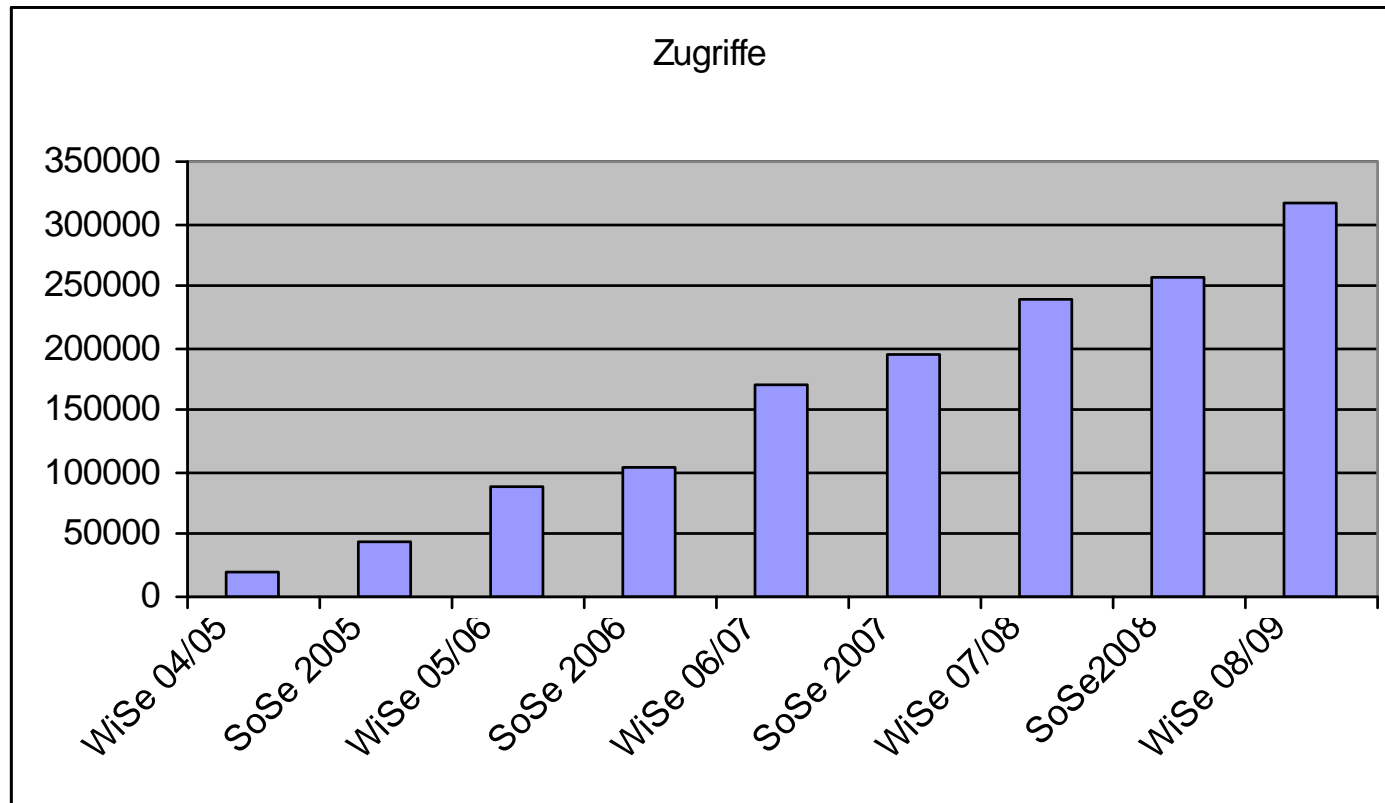
# Die Seminarkarte

Informationen	Seminarplan	Material	Mitteilungen	Blackboard	Anmeldung
<b>Seminar-Anmeldung aktivieren / ist deaktiviert</b>					
Anzahl Gruppen:	<input type="text" value="1"/>				
Teilnehmerzahl je Gruppe:	<input type="text" value="12"/>				
Nachrücker je Gruppe:	<input type="text" value="1"/>				
Anmeldestart:	Tag: <input type="text" value="1"/>	Monat: <input type="text" value="5"/>	Jahr: <input type="text" value="2009"/>	um <input type="text" value="1"/>	Uhr
<b>OPTIONAL</b>					
Anmeldeende: Nehmen Sie hier keinen Eintrag vor, ist die Anmeldung unbefristet möglich. Sie haben jedoch jederzeit die Möglichkeit die Anmeldung selber zu deaktivieren.					
Anmeldeende:	Tag: <input type="text" value="2"/>	Monat: <input type="text" value="6"/>	Jahr: <input type="text" value="2009"/>	um <input type="text" value="3"/>	Uhr
<input type="button" value="aktivieren"/>					
<b>Export</b>					
Sie können sich die Daten der Teilnehmer als einfaches Textdokument im Tab-/Return-Format anzeigen lassen. Wenn sie diese Ansicht als Text (.txt) speichern, können Sie die Daten in gängige Datenbanken oder in Excel importieren.					<input type="button" value="exportieren"/>
<b>Export Klausuranmeldung HIS - Kurzform</b>					
Sie können sich die Daten der Teilnehmer als einfaches Textdokument im Tab-/Return-Format anzeigen lassen. Wenn sie diese Ansicht als Text (.txt)					<input type="button" value="exportieren"/>

# Statistik



# Statistik



# Erfahrungen und Ausblick

- Anfängliche Skepsis gegenüber dem neuen System
- Standortübergreifende Anwendung
- Hohe Akzeptanz in den Fachbereichen
- Steigende Benutzerzahlen
- Wünsche nach Erweiterungen
  - Raumbellegung
  - Erstellen der Vorlesungspläne



- Vielen Dank für Ihre Aufmerksamkeit